

Thema: Groep 3



Jaarthema: Muziek en Taal

Thema's per periode

1. De Voorleesfee (Boekenweek thema)
2. FEEST!
3. Letters
4. De Brievenbus
5. De voorstelling

Doorgaande leerlijn:

5 periodes met 6 weken rondom één thema.

Week 1 t/m 6 zijn er 5 lesvideo's per week.

Doel is om iedere dag even te zingen en muziek te maken. Muziek wordt dan voor de kinderen net zo vanzelfsprekend als rekenen en taal. Alhoewel de tijdsinvestering maar 7 tot 8 minuten per dag is.

In het lesboek docent zijn alle video's per periode uitgewerkt als lesmateriaal.

Voor de kinderen is er iedere periode een muziekwerkboek met aanvullend lesmateriaal.

Alle boeken kan men gratis downloaden van de site.

Alle liedjes zijn te vinden bij de liedjes tab. Zoek op de titel van het thema.

Module:

Alle 30 video's staan hier op een rij en de leerkracht kan de lesvideo's inroosteren naar eigen inzicht.

1. De Voorleesfee

In dit thema staan boeken centraal.


Boeken zijn, net als wij, nieuwsgierig naar elkaar. Wat zijn de verhalen van andere boeken in de boekenkast? Dat willen alle boeken graag weten! Daarom is dit thema zo geschikt tijdens de Boekenweek. Elke nacht als de kinderen slapen komt de Voorleesfee. Zij leest de boeken uit de boekenkast aan elkaar voor. Dat gaat goed tot de Voorleesfee een ongeluk krijgt met twee spoken en haar vleugel breekt. Ze kan niet meer naar school komen om voor te lezen. Dan is er maar één oplossing... de leerkracht neemt de rol van de Voorleesfee over en de kinderen krijgen de rol van de 'boeken' die naar de nieuwe Voorleesfee luisteren en de liedjes zingen.

De kinderen leren in deze periode 8 liedjes en verdiepen zich in het verhaal van de Voorleesfee met 13 versjes. Barbe leest dit verhaal en maakt met de kinderen actief muziek. Ze leert de kinderen liedjes zingen en rappen in een beat. Ze leren het verschil tussen majeur en mineur door luisteren en zingen. Ze klappen ritmes en 'lezen' de ritmekaarten.

De leerkracht en/of muziekdocent kan als afsluiting van deze 30 video's met de kinderen het draaiboek van de Voorleesfee zelfstandig uitvoeren. Hij of zij is dan de vervanger voor de 'zieke' Voorleesfee.

Liedjes:

- Boekenkastlied
- ABC letterrap
- Lied: Weet je?
- ABC lied
- LEES! (deel 1 en deel 2)
- Ziek!
- LEES! In mineur
- Lieve Juf!




Leerlijnen:

- Kennismaking met begrippen:
- Bodypercussie
- Improviseren
- Instrumenten

Met je eigen woorden
(Lied: weet je?)
viool, blokfluit, trompet, piano



Ziek ziek Foo is ziek



- Majeur en mineur
- Noten lezen
- Ritmenoten

- Ritmekaarten
- Zuiver zingen



spel met Do en LA als grondtoon.

LEERLIJN	G3P1 GROEP 3 PERIODE 1	
thema:	De Voorleesfee BOEKENWEEK	
6 weken	video titels ↓	tijd/min.
week 1	BOEKENKASTLIED	
video 1	Titi ta in kindnaam en lied	11:00
video 2	Titi ta in Boekenkastlied	07:00
video 3	Welk 'boek' zingt Barbe	06:00
video 4	ABC letterrap	07:00
video 5	Liedjes van de week	07:00
	totale speeltijd week 1	38 min.
week 2	WEET JE?	
video 1	Een FEE die letters tovert!	05:00
video 2	Vers 1 en 2 van de Voorleesfee	07:30
video 3	Deel 1 lied: LEES!	07:00
video 4	Lied: WEET JE?	07:00
video 5	Liedjes van de week	06:30
	totale speeltijd week 2	33 min.
week 3	LEES!	
video 1	Deel 2 lied: LEES!	08:30
video 2	Vers 3 en 4 van de Voorleesfee	06:30
video 3	ABC lied (Kortjakje)	06:30
video 4	Zuiver zingspel - DO	07:30
video 5	Liedjes van de week	06:00
	totale speeltijd week	35 min.
week 4	ZIEK	
video 1	Vers 5 en 6 van de Voorleesfee	07:30
video 2	Solo in lied: LEES! en ritmewiel 1	08:00
video 3	Vers 7 en 8 van de Voorleesfee en lied: ZIEK	08:00
video 4	Lied: MUZIEK playback, bewegen en expressie	08:00
video 5	Liedjes van de week	06:00
	totale speeltijd week	37min30
week 5	LEES! in mineur	
video 1	Lied: LEES! nu in mineur (LA)	05:00
video 2	Lied: LEES! in DO en LA	06:30
video 3	Vers 9 en 10 van de Voorleesfee	07:30
video 4	Luister: vrolijke of droevige trompet of piano?	07:30
video 5	Liedjes van de week	06:30
	totale speeltijd week	33 min.
week 6	G3P1W6 lieve JUF	
video 1	Vers 11 12 13 van de Voorleesfee	09:00
video 2	Lied: LIEVE JUF refrein improviseren	08:30
video 3	Draaiboek vers 1 t/m 6 van de Voorleesfee	07:30
video 4	Draaiboek vers 7 t/m 13 van de Voorleesfee	08:00
video 5	Draaiboek hele verhaal Voorleesfee	12:30
	totale speeltijd week	45min30
	totale speeltijd periode 1	222 min.

2. FEEST!

In dit thema staat een verjaardag vieren centraal. Eerst vieren we de verjaardag van online juf Barbe. Zij krijgt van de kinderen een lied cadeau! Daarna vieren we Sinterklaas en in de laatste week Kerst. De kinderen kiezen in welke taal ze happy birthday zingen (Engels, Turks, Duits, Spaans, Arabisch of Chinees) en in welke stijl ze lang zal ze leven willen zingen (klassiek, jazz, rock). De kinderen leren notentaal (DO RE MI) om te lezen, zingen en schrijven. Ze beginnen met een notenbalk van 1 lijn.

Liedjes

1. Lang zal ze leven
 - Jazz versie
 - Klassieke versie
 - Rock versie
2. Happy Birthday in
3. Samen spelen
4. LIMONADE
5. Sint kan niet slapen
6. Sint en Pietengym
7. Zie ginds komt de stoomboom
8. Zie de maan schijnt door de bomen
9. In het stalletje
10. Lichtjes overal

Leerlijnen:

Kennismaking met begrippen:

Bodypercussie in 2 groepen

Componeren online muziekjuf leert hoe je een lied maakt (Limonade)

Instrumenten blaas tokkel toets slag en strijk

Luisteren naar verschil tussen 2 melodieën

Handzingen

Noten lezen

Ritmenoten

The image shows musical notation for two songs. The first is 'do re mi mimi' with a simple melody on a single line. The second is 'in het stal-le-tje' with a more complex melody and lyrics: 'do re mi mimi in het stal-le-tje re mi re re re ligt een kinde-ke do mi re luf en klein D'. Below the notation are four boxes showing different rhythmic patterns with corresponding notes and rests.

Stijlen

klassiek, jazz, rock

Talen

NL Turks Duits Engels Arabisch Spaans Chinees...

Dansen

Sint kan niet slapen

LEERLIJN	G3P2 GROEP 3 PERIODE 2	
thema:	FEEST!	
6 weken	video titels ↓	tijd/min.
week 1	LANG ZAL ZE LEVEN	
video 1	Lang zal ze leven	06:45
video 2	Welke instrumenten klinken er allemaal?	07:00
video 3	Welke versie kies jij? Klassiek jazz rock	05:45
video 4	Happy birthday in meer talen	06:40
video 5	Liedjes van de week	07:00
	totale speeltijd week 1	33min10
week 2	SAMENSPELEN IS EEN FEEST!	
video 1	Lied: samen spelen doe je zo!	07:45
video 2	Melodie en woorden zijn samen een LIED!	06:30
video 3	Bodypercussie (BP) in 2 groepen	07:30
video 4	Couplet 3 met BP en puls	06:45
video 5	Liedjes van de week	05:40
	totale speeltijd week 2	34min10
week 3	EEN LIED ALS CADEAU VOOR BARBE	
video 1	Er zitten muziekjes... woorden... liedjes...in mijn hoofd	06:45
video 2	Losse woorden rappen een zin en samen een verhaal	06:40
video 3	Van rap naar lied	07:45
video 4	Het limonade lied	06:45
video 5	Liedjes van de week en jarige Barbe	06:45
	totale speeltijd week 3	34min40
week 4	Cumpleaños SINTERKLAAS	
video 1	HAPPY BIRTHDAY in het Engels Spaans en Arabisch	08:30
video 2	De kriebels van Barbe en van Sint	05:30
video 3	Sint kan niet slapen?	07:30
video 4	Sint kan nog steeds NIET SLAPEN	08:30
video 5	Liedjes van de week	06:20
	totale speeltijd week 4	36min20
week 5	VIJF SINTERKLAAS SONGS	
video 1	Bewegen met sint en piet	08:00
video 2	Ritmekaarten titi en ta en ta-rust	07:10
video 3	Ochtend gymnastiek	06:00
video 4	Jaloers op Sint?	05:20
video 5	Liedjes van de week	08:45
	totale speeltijd week 5	35min15
week 6	Kerst	
video 1	Drie melodienoten voor: in het stalletje	10:00
video 2	Lied: in het stalletje	08:30
video 3	Lied: Lichtjes overal	09:00
video 4	Lichtjes overal met tekeningen	06:40
video 5	Liedjes van de week	07:00
	totale speeltijd week 6	41min10
	totale speeltijd periode 2	214 min.

3. LETTERS

In dit thema staat TAAL centraal.

Het leren gebruiken van letters, woorden en zinnen. Hoe klinken die letters? Via het ABC lied kiezen de kinderen hun lievelingsletter die ze solo zingen. Alle letters samen vormen een letterketting. Dat is dus een woord. Als afsluiting leren de kinderen het ZingZo lied.

Liedjes

1. lied Geluid! ABA vorm
2. lied Geluid! ABABA vorm
3. ABC lied
4. Ritme track bpm 77
5. Lievelingsletter
6. De letterketting (ABABA)
7. Alles maakt geluid
8. ZingZo lied

Leerlijnen:

Kennismaking met begrippen:

Componeren schrijf je eigen tekstregel

Handzingen

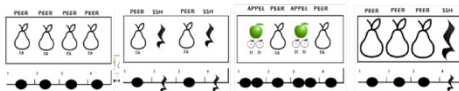


Improviseren met do mi la

Noten lezen met notenbalk van 2 lijnen



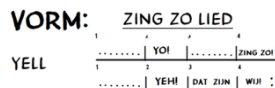
Ritmekaarten



Ritme en taal



Vorm



LEERLIJN	G3P3 GROEP 3 PERIODE 3	
thema:	LETTERS ZIJN GELUID!	
6 weken	video titels ↓	tijd/min.
week 1	GELUID	
video 1	Maak eens een geluid?	05:00
video 2	Maak eens een geluid in 4 tellen	04:30
video 3	Lied: Geluid	07:00
video 4	Zing en maak geluid	04:30
video 5	Liedjes van de week	05:00
	totale speeltijd week 1	26min
week 2	ABC... LETTERS	
video 1	Terugblikken	05:00
video 2	Van geluid naar ritme	05:00
video 3	3 ritmekaarten	08:30
video 4	ABC lied	05:00
video 5	Liedjes van de week	06:00
	totale speeltijd week 2	29min30
week 3	LIEVELINGSLETTERS	
video 1	Terugblik en ritmes maken met letters	08:30
video 2	Rap je lievelingsletter	08:00
video 3	Lied: lievelingsletter	05:30
video 4	Solo zingen met je lievelingsletter	06:30
video 5	Liedjes van de week	09:30
	totale speeltijd week 3	38min
week 4	DE LETTERKETTING	
video 1	Een nieuwe lievelingsletter	11:00
video 2	Lied letterketting deel 1	07:00
video 3	I + K zijn samen IK	05:00
video 4	Lied letterketting deel 2	06:00
video 5	Liedjes van de week	09:30
	totale speeltijd week 4	38min30
week 5	ALLES MAAKT GELUID	
video 1	Aan het ritme herken je het lied	08:00
video 2	Lied: alles maakt geluid	05:30
video 3	Impro met 3 melodienoten DO RE MI	08:00
video 4	Handzingen	07:00
video 5	Liedjes van de week	07:00
	totale speeltijd week 5	35min30
week 6	ZINGZO LIED	
video 1	ZingZo lied - jullie plaatsnaam is...	09:00
video 2	ZingZo lied refrein	10:30
video 3	ZingZo lied couplet	06:00
video 4	Terugblik letterketting en lievelingsletter	10:00
video 5	Liedjes van de week o.a. met 8 ritmekaarten	09:00
	totale speeltijd week 6	44min30
	totale speeltijd periode 3	212 min.

4. De brievenbus

In dit thema staat de brievenbus centraal. Een brievenbus om een muzikale kaart te sturen naar oma. We gaan met de kinderen kleine composities maken, noten schrijven, die we als kaart op de bus kunnen doen zodat oma het liedje ook kan zingen. Oma kan noten lezen! Sommige liedjes gaan we aanpassen aan de smaak van de kinderen.

Liedjes

1. ZingZo! Lied
2. Woord
3. Brievenbuslied
4. Honger met compositie 1
5. Visje visje met compositie 2
6. Visje visje in 3 stijlen met compositie 2
- Klassiek – Jazz - Rock
7. Brievenbuslied met compositie 3 en 4
8. De oude Haan is dood

Leerlijnen:

Kennismaking met begrippen:

2 en 3 - stemmig

Bodypercussie

Componeren met handzingen.

Do Re Mi

do re mi mi do re mi mi
met mijn staart kan ik goed zwem - men

Compositie werkbladen

de oude haan is dood Juste Oefje

voorspel en tussenspel

melodie lied

Op de gro - te boer - de - rij
leg - gen kip - pen nu geen ei!
Het ver - driet is nog te groot
want de ou - de haan is dood

Improviseren buikgerommel geluiden in 8 tellen

Instrumenten

C D E F G A B C

DO DO RE MI

RE RE RE MI FA

ZING MET JE HART
ZING MET EL - KAAR
ZING WIE JE BENT

ZING MET HELE JAAR!

Melodiekaarten.

Playbacken vissenkomspel

Yell ZingZo lied

LEERLIJN	G3P4 GROEP 3 PERIODE 4	
thema:	DE BRIEVENBUS	
6 weken	video titels ↓	tijd/min.
week 1	WOORD	
video 1	Hoeveel klappen heeft jullie plaatsnaam?	06:00
video 2	Lied: WOORD	09:00
video 3	Lied: WOORD 2 stemmig	05:00
video 4	Lied: WOORD in 3 groepen	05:00
video 5	Liedjes van de week	08:30
	totale speeltijd week 1	33min30
week 2	BRIEVENBUSLIED	
video 1	De buik van de brievenbus	07:30
video 2	Wat wil de brievenbus in zijn buik?	06:00
video 3	Zingen rappen zingen	09:30
video 4	Zuiver zingen spel LA	07:00
video 5	Liedjes van de week	06:00
	totale speeltijd week 2	36 min.
week 3	HONGER	
video 1	Hap Hap Hap	06:30
video 2	Kies zelf woorden om het couplet te leren	11:00
video 3	Compositie nr. 1	10:00
video 4	Compositie nr. 1 van Barbe	06:30
video 5	Liedjes van de week	10:00
	totale speeltijd week 3	44 min.
week 4	VISJE VISJE	
video 1	Wat is het juiste tempo voor VISJE VISJE?	08:00
video 2	Met mijn staart kan ik goed zwemmen	08:00
video 3	Vissenkomspel	10:00
video 4	Lied Woord met vissenkomspel	10:00
video 5	Liedjes van de week	06:00
	totale speeltijd week 4	42 min.
week 5	COMPONEREN VOOR DE BRIEVENBUS	
video 1	Tekening compo 3 maken van melodie voor oma	07:30
video 2	Compositie 4	07:30
video 3	Compositie 4 met eigen tekeningen	07:00
video 4	De Oude Haan is dood	07:30
video 5	Liedjes van de week	06:00
	totale speeltijd week 5	35min30
week 6	LA en DO LIEDJES ZINGEN en SPELEN	
video 1	Kinderen kunnen noten lezen!	07:30
video 2	LA liedjes en DO liedjes 1	06:30
video 3	LA liedjes en DO liedjes 2	07:00
video 4	Liedjes van de maand	05:30
video 5	Liedjes van de week o.a. met 8 ritmekaarten	07:30
	totale speeltijd week 6	34 min.
	totale speeltijd periode 4	225 min.

5. De voorstelling

In dit thema staat de voorstelling van de brievenbus centraal.
Eén video met een eindvoorstelling.